

## مديرية الرصد والتقييم البيئي

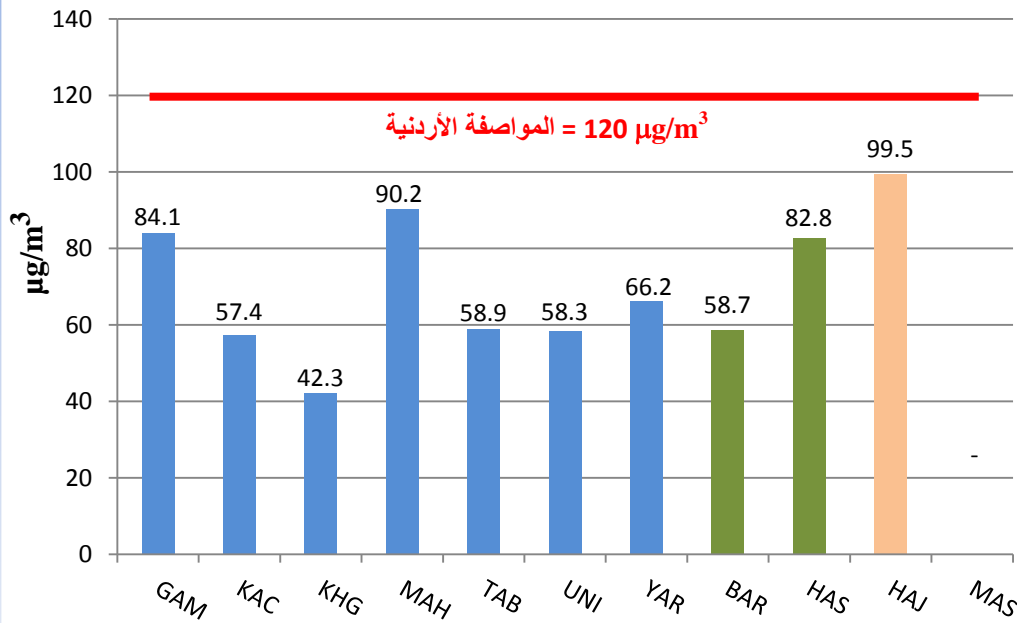
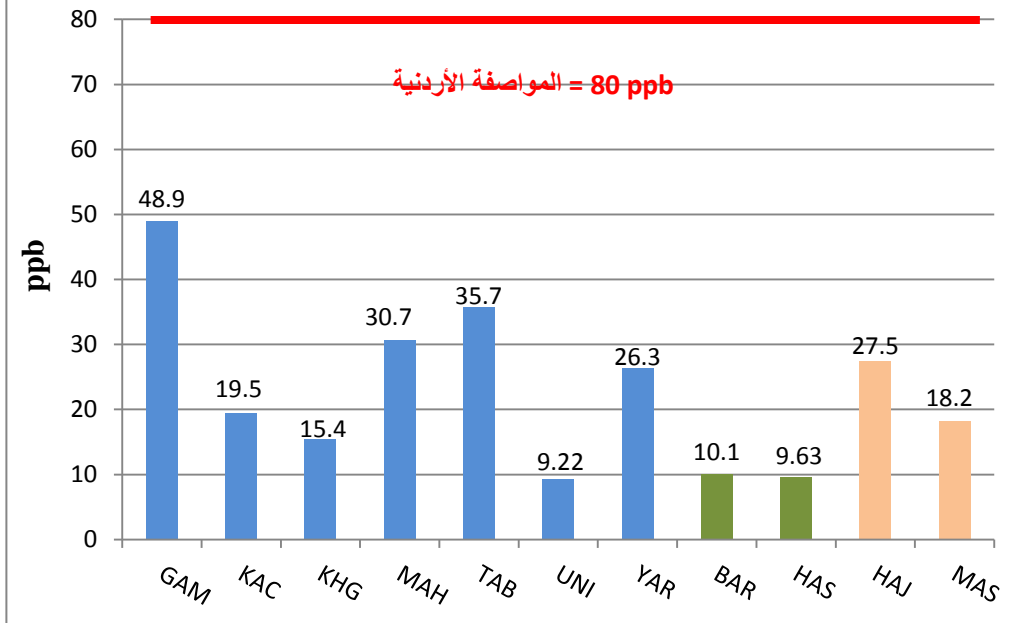
نتائج رصد الغبار الدقيق العالق (PM10) وغازات (NO<sub>2</sub>, SO<sub>2</sub>, CO, O<sub>3</sub>, H<sub>2</sub>S)

في كل من ( عمان , اربد , الزرقاء ) .

ملخص المعدلات اليومية ( 1-1-2019 )

GAM	KAC	KHG	MAH	TAB	UNI	YAR	BAR	HAS	HAJ	MAS	ANB	UMS
( امانة عمان الكبرى )	مدينة الملك عبدالله الثاني الصناعية/سحاب	حدائق ( الملك حسين )	ماركا/المحطة	جبل الحسين /طبربور	شارع الجامعة الاردنية	حديقة اليرموك/وادي الرمم	شارع البارحة/اربد	مدينة الحسن الرياضية/اربد	وادي الحجر/الزرقاء	المصانع/الزرقاء	أمانة الغفارية (ابن الانباري)/الهاشمية	ام شريك/الهاشمية

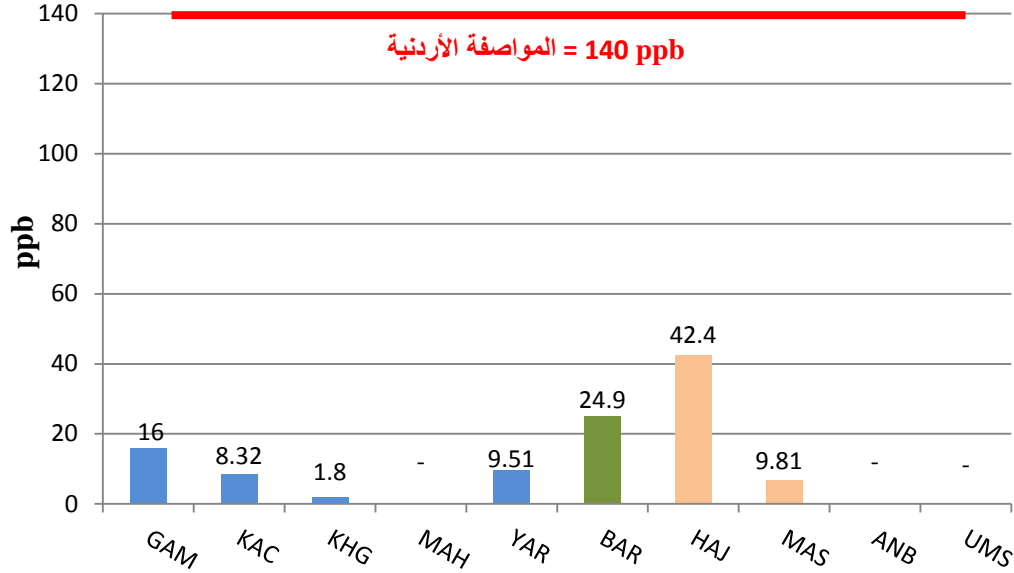
PM10 Daily Average

NO<sub>2</sub> Daily Average

مديرية الرصد والتقييم البيئي

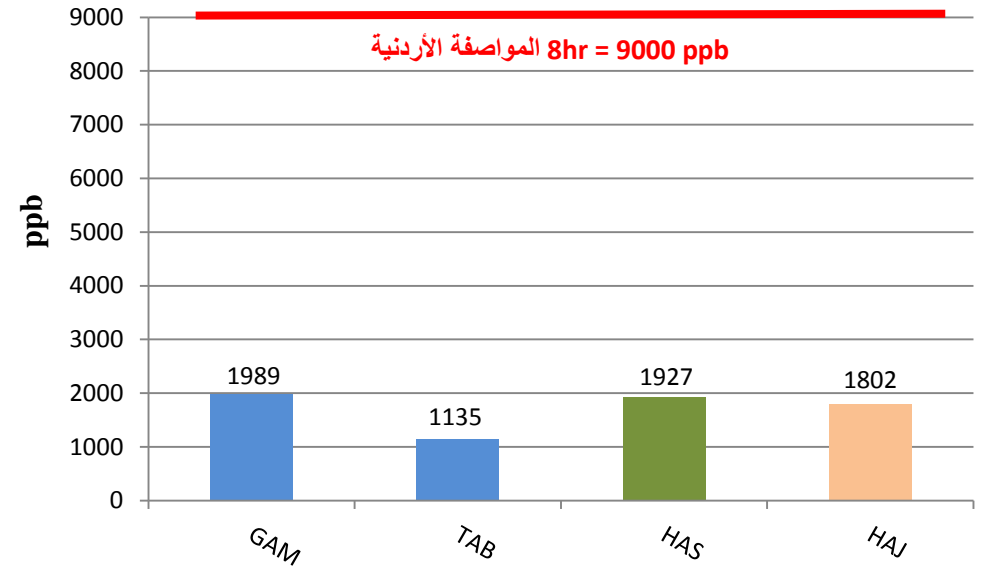
SO<sub>2</sub> Daily Average

المواصفة الأردنية = 140 ppb



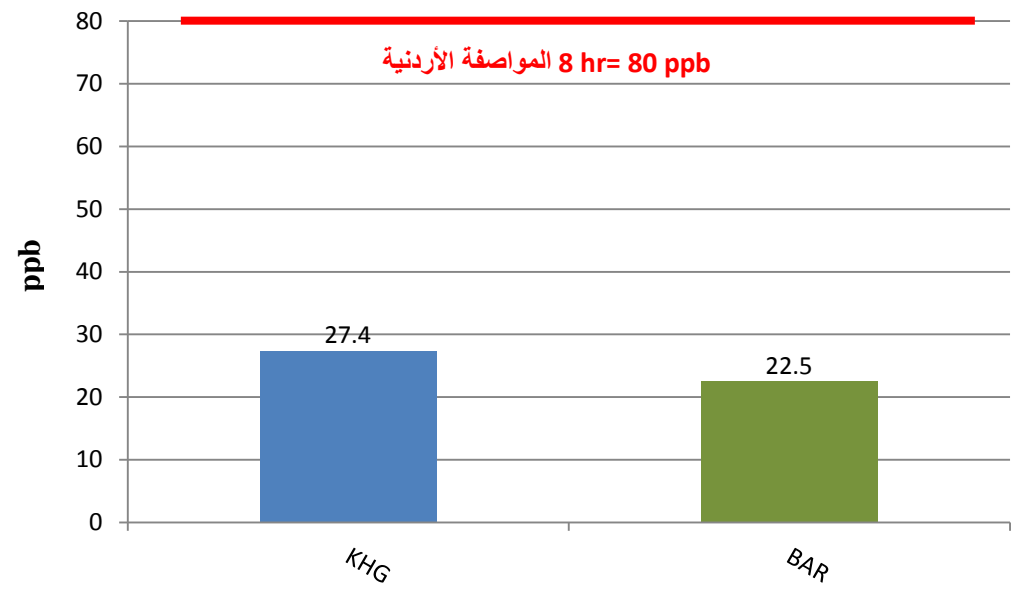
CO Daily Average

المواصفة الأردنية 8hr = 9000 ppb




O<sub>3</sub> Daily Average

المواصفة الأردنية 8 hr = 80 ppb



H<sub>2</sub>S Daily Average

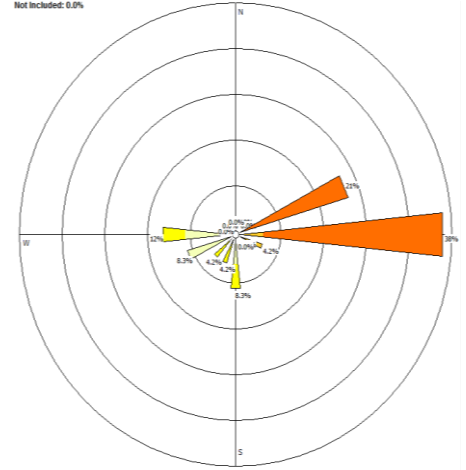
المواصفة الأردنية = 10 ppb



حدائق الملك حسين

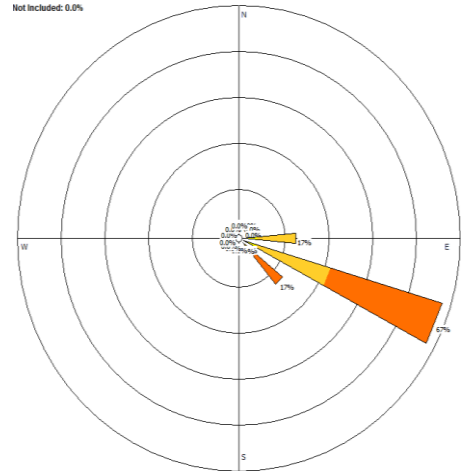
معدل الرطوبة النسبية	77.7	%
درجة الحرارة المحيطة	6.93	°C
معدل اتجاه الرياح	141	°
معدل سرعة الرياح	8.1	km/h

N-E

شارع البارحة/اريد

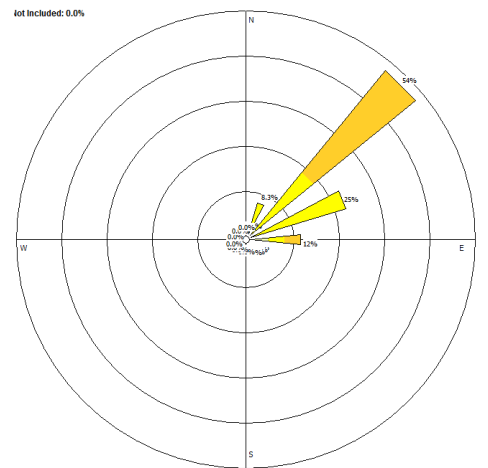
معدل الرطوبة النسبية	66.25	%
درجة الحرارة المحيطة	10.8	°C
معدل اتجاه الرياح	112	°
معدل سرعة الرياح	8.93	km/h

S-E

وادي الحجر/الزرقاء

معدل الرطوبة النسبية	73.3	%
درجة الحرارة المحيطة	11.7	°C
معدل اتجاه الرياح	55	°
معدل سرعة الرياح	4.57	km/h

N-E



## مديرية الرصد والتقييم البيئي

	pollutants		PM10	NO <sub>2</sub>	SO <sub>2</sub>	CO	O <sub>3</sub>	H <sub>2</sub> S
Jordanian standard (JS) المواصفة الأردنية رقم 2006/1140			120 µg/m <sup>3</sup>	80 ppb	140 ppb	9000 ppb	80 ppb	10 ppb
	Station	Abr	24 HR AVG	24 HR AVG	24 HR AVG	8 HR AVG MAX/24 HRS	8 HR AVG MAX/24 HRS	24 HR AVG
1	امانة عمان الكبرى	GAM	84.1	48.9	16	1989	None	None
2	مدينة الملك عبدالله الثاني الصناعية/سحاب	KAC	57.4	19.5	8.32	None	None	None
3	حدائق الملك حسين	KHG	42.3	15.4	1.8	None	27.4	None
4	ماركا/المحطة	MAH	90.2	30.7	-	None	None	None
5	مجمع الشمال /طبربور	TAB	58.9	35.7	None	1135	None	None
6	شارع الجامعة الاردنية	UNI	58.3	9.22	None	None	None	None
7	حديقة اليرموك/وادي الرمم	YAR	66.2	26.3	9.51	None	None	None
8	شارع البارحة/اربد	BAR	58.7	10.1	24.9	None	22.5	None
9	مدينة الحسن الرياضية/اربد	HAS	82.8	9.63	None	1927	None	None
10	وادي الحجر/الزرقاء	HAJ	99.5	27.5	42.4	1802	None	None
11	المصانع/الزرقاء	MAS	-	18.2	9.81	None	None	None
12	أمانة الغفارية/ابن الانباري	ANB	None	None	-	None	None	-
13	ام شريك	UMS	None	None	-	None	None	-

✓ نلاحظ حفاظ كل من الجسيمات الدقيقة العالقة (PM10) والغازات (SO<sub>2</sub>, O<sub>3</sub>, CO, NO<sub>2</sub>) على الحدود المسموح بها في المواصفات الاردنية (1140/2006) ، حيث لم يحدث أي تجاوزات في الثلاث محافظات.